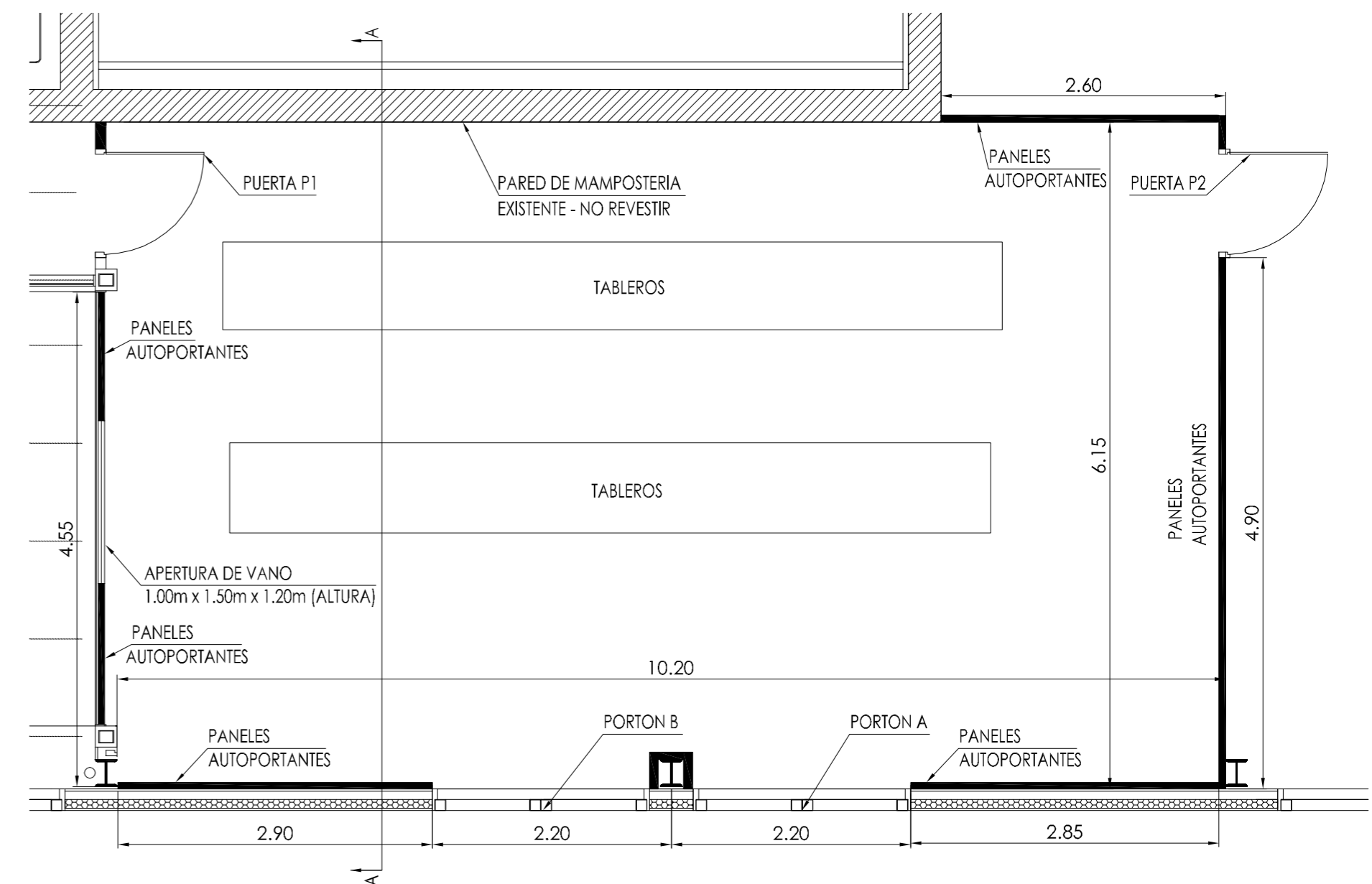




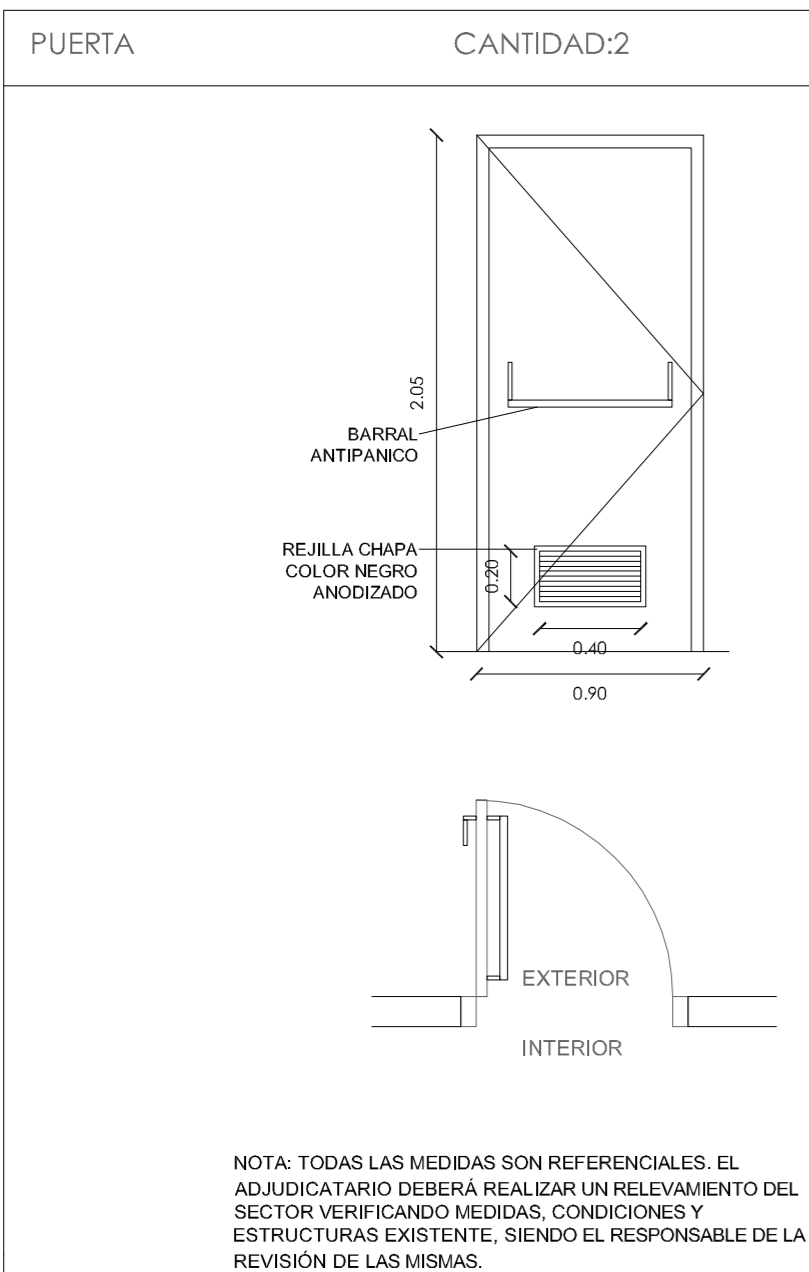
**CERRAMIENTO INTERNO - SECTOR A INTERVENIR**

ESCALA 1:100



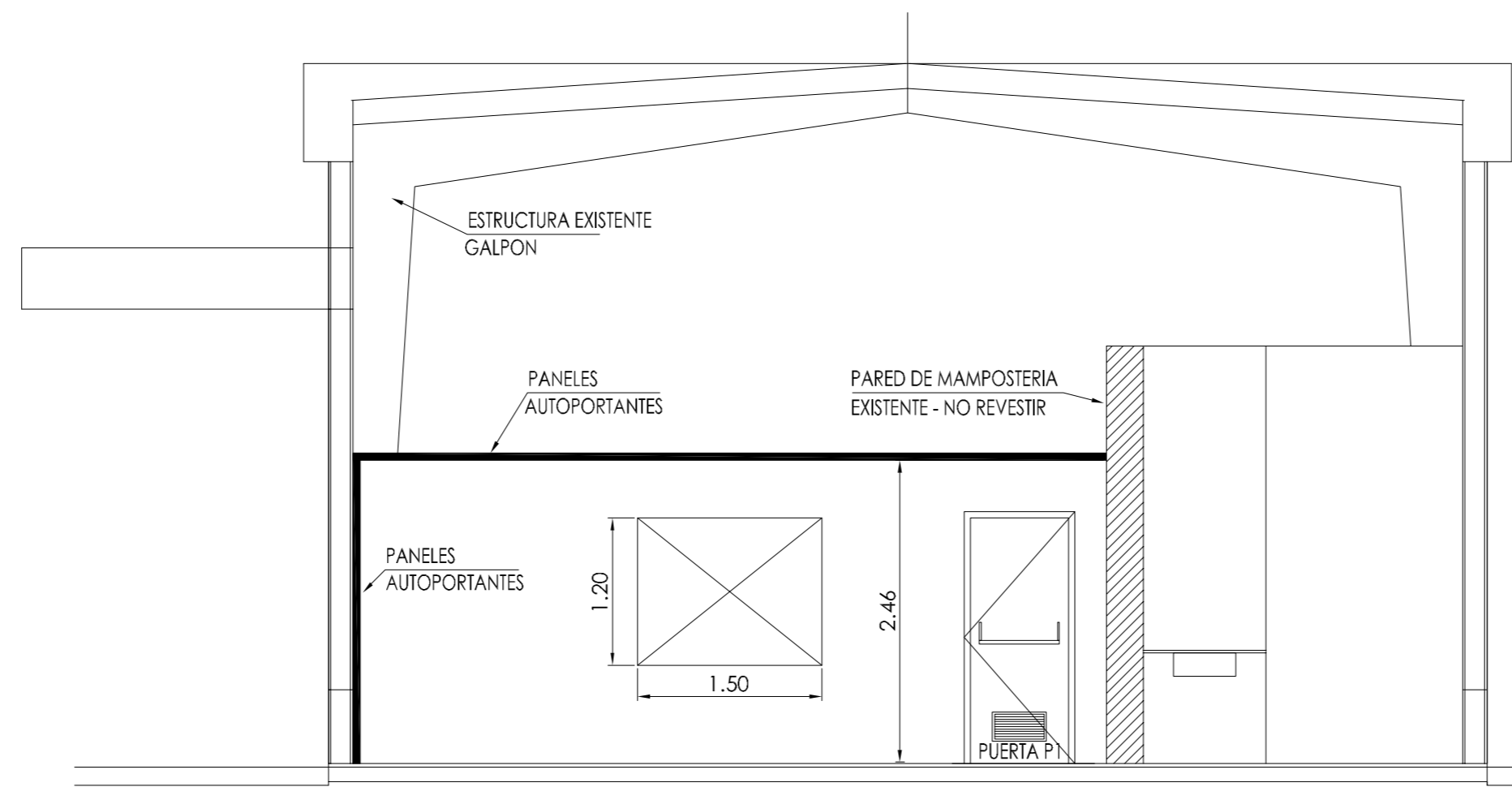
**CERRAMIENTO INTERNO - DETALLE**

ESCALA 1:50



NOTA: TODAS LAS MEDIDAS SON REFERENCIALES. EL ADJUDICATARIO DEBERÁ REALIZAR UN RELEVAMIENTO DEL SECTOR VERIFICANDO MEDIDAS, CONDICIONES Y ESTRUCTURAS EXISTENTE, SIENDO EL RESPONSABLE DE LA REVISIÓN DE LAS MISMAS.

TIPO	BATIENTE - APERTURA IZQUIERDA: 2
HOJA	PUERTA DOBLE CHAPA INYECTADA e=45mm, CONSTRUIDO EN CHAPA Nº18, CON REFUERZOS INTERNOS DE CHAPA, PINTURA BASE ANTIOXIDO, PINTURA FINAL SINTETICA COLOR GRIS
MARCO	MARCO DE CHAPA Nº18, PINTURA BASE ANTIOXIDO, PINTURA FINAL SINTETICA COLOR GRIS, ADAPTADA PARA TOMARSE A LOS PANELES
HERRAJES	BARRAL ANTIPANICO DE PRIMERA CAJIDAD Y MARCA RECONOCIDA, POMO DE ACCESO, CERRADURA COMPLETA, 4 BISAGRAS MUNICIÓN



**CORTE A-A**

ESCALA 1:50

**NOTAS:**  
 1) TODAS LAS DIMENSIONES SE EXPRESAN EN METROS  
 2) MATERIALES : PANELES AUTOPORTANTES e=6cm  
 3) EL PRESENTE PLANO DEBE CONSIDERARSE DE REFERENCIA EL ADJUDICATARIO DEBERA RELEVAR Y REPLANTEAR SEGUN LO EXPRESADO EN LOS PUEGOS ADJUNTOS.

REV	FECHA	DESCRIPCIÓN	ELABORÓ
01	18/03/2022	VARIAS	N.R.P.
00	14/07/2021	VERSIÓN INICIAL	C.T.

	<b>AEROPUERTO INTERNACIONAL ROSARIO "ISLAS MALVINAS"</b>		
	GALPON DE MANTENIMIENTO		
	EJECUCION DE CERRAMIENTO INTERNO PARA TABLEROS	LÁMINA: 1/1	
	COP.INF.PL.01		
ELABORÓ Y REVISÓ: Ing. Carolina Torrezán	CONTROLÓ Y APROBÓ: Ing. Norberto Plgnocco	APROBÓ Y ELEVO: ---	APROBÓ: ---
<b>Provincia de Santa Fe</b>			