















CIRCUITO	REF. EQUIPO	CANT	TABLERO
C1	Reflector Led (a proveer e instalar)	4	TS1
C2	Reflector Led (a proveer e instalar)	4	TS1
C3	Artefacto colgante LED (a proveer e instalar)	5	TS1
C4	Artefacto colgante LED (a proveer e instalar)	5	TS1
C5	Artefactos Techo Oficinas (dejar previsto)	7	TG
C6	Artefactos Techo Oficinas (dejar previsto)	7	TG
C7	Tomas Oficinas	7	TG
C8	Tomas Oficinas	8	TG
C9	Aires Acondicionados	7	TG
C10	Tomas Hangar	2	TS1
C11	Tomas Hangar	3	TS1

c7		Boca de pared - Circuito
c7		Boca de techo - Circuito
CA		Liston - Circuito
		Toma tierra
		Toma y 1 Punto
		Toma y 2 Puntos
		Punto
		Pulsador
		Salida TV
		Salida Teléfono
4 - 12		Indica Numero de hilos y calibre
TE		ingreso telefonia
TG		Tablero General
TS1		Tablero Secundario
		bandeja portacable perimetral 200 x 50 mm



Recuperación / Reconstrucción Hangar N° 10 ITEM C- DEPENDENCIAS

Planta Dependencias sector apoyo INSTALACION ELECTRICA

INTERVINO:	Dibujo:	Fecha:	ESCALA:	LAM. N°
Departamento Asuntos Técnicos	Arq. A. Cuerdo	27/06/2017	de dibujo: 1: 1 de ploteo:	10/19

\\132.147.160.2\tecnical\dep. de as. tecnicos aeronauticos\obras\2017-hangar10-viejo\planos\hangar 10 - pliego dependencias 1 agosto.dwg